



## Тема недели: *Грибы. Деревья.*

- 1 Внимательно рассмотри картинку.  
Догадайся, какое время года изображено на ней.  
Раскрась картинку.  
Назови по картинке приметы осени.



- 2 Игра «С какого дерева детки?».  
Рассмотри внимательно осенний букет, который собрала белочка.  
Проведи стрелки от листьев к деревьям, с которых они упали. Назови эти деревья.  
Как называется явление, когда с деревьев опадают листья?  
Раскрась картинку.



**3** Игра «Назови лист»

Лист дуба –дубовый.

Лист осины –осиновый.

Лист каштана –каштановый.

Лист рябины –рябиновый.

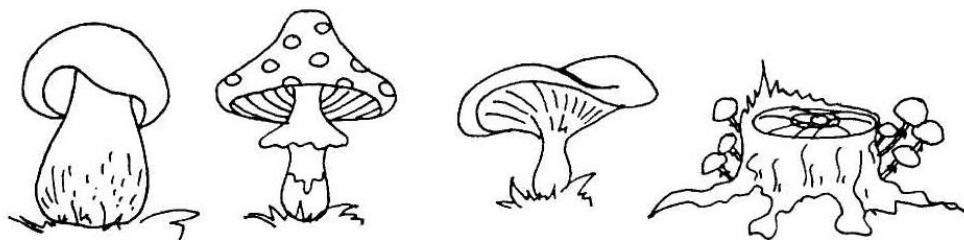
Лист березы –березовый.

**4** Рассмотрите картинки и назови одним словом, что на них нарисовано.

Назови каждый гриб.

Какой гриб лишний? Почему?

Раскрась все грибы, кроме лишнего.



Какие ты еще знаешь съедобные и несъедобные грибы? Какой гриб растет под березой? А под осиной?

**5** Игра «Узнай по описанию». Узнай гриб по описанию. Покажи его на рисунке к предыдущему заданию.

- «Съедобный гриб. Растет возле пней на длинной ножке с коричневой шляпкой». (*Опенок.*)
- «Несъедобный гриб. Белая ножка с белой юбочкой, красная шляпка. А по шляпке рассыпаны белые горошины». (*Мухомор.*)

А по шляпке рассыпаны белые горошины». (*Мухомор.*)

**6** Выучи стихотворение.

Листья.

На мою ладошку лист похож у клена.  
Осенью оранжевый, летом он зеленый.  
Словно перышки, листочки у рябинки,  
Что склонилась тихо над тропинкой.  
У осины листья, как монеты.  
У каштана, словно опахала.  
Было листьев очень много летом,  
Осенью их очень мало стало.

